

# SCHICHTSTOFF / AVANTGARDE

SUPERMATT | ANTI-FINGERPRINT | ANTIBAKTERIELL | HYGIENISCH



lebensmittel-  
geeignet



reiniger-  
beständig



stoßfest



temperatur-  
beständig



lichtecht



abriebfest



fettabweisend



[www.akp-apl.de](http://www.akp-apl.de)

**KUNDENINFORMATION**  
**REINIGUNGS- UND PFLEGEHINWEISE**

## PRODUKT- UND PFLEGEINFORMATIONEN

PerfectSense Topmatt hebt sich durch seine Optik und Haptik von anderen Möbeloberflächen ab. Die spezielle Anti-Fingerprint Eigenschaft reduziert lästige Fingerabdrücke auf den Oberflächen und verringert den Reinigungsaufwand. Die trendgerechte, samtig-warme Haptik lädt zum Anfassen und Wohlfühlen ein. PerfectSense ist einfach zu reinigen und benötigt keine besondere Pflege.

**Einige Hinweise zur Reinigung und Pflege sollten Sie jedoch wissen ...**

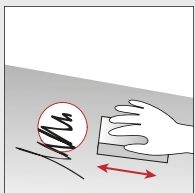
### REINIGUNGS- UND PFLEGEINFORMATIONEN



**Regelmäßige Reinigung:**  
ohne schleifende und scheuernde Mittel

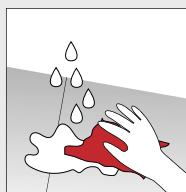


**Leichte Verschmutzungen:**  
mit warmem Wasser, einem weichen Tuch und handelsüblichen Reinigungsmitteln ohne scheuernde Bestandteile. Je nach Verschmutzungsgrad einwirken lassen und später restlos entfernen.

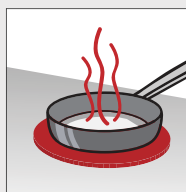


**Hartnäckige Verschmutzungen:**  
Behandlung mit einer aus Waschmittel und Wasser hergestellten Lauge. Diese über Nacht einwirken lassen. Für eingetrocknete Reste oder oberflächliche Schäden durch Mikrokratzer verwenden Sie einen Schmutzradierer oder eine sanfte Bürste, um sie zu entfernen. Der Radierer kann trocken oder leicht angefeuchtet verwendet werden.


### BITTE BEACHTEN!



Feuchtigkeit (stehendes Wasser, feuchter Schwamm) auf den Stoßfugen ist unverzüglich zu entfernen. Auch eine Platzierung von Wasserkochern, Kaffeemaschinen o.ä. sollte auf Stoßfugen vermieden werden.



Heiße Töpfe, Pfannen oder Bleche können die Arbeitsplatte beschädigen. Verwenden Sie aus diesem Grund stets einen Untersetzer.



Das Schneiden auf der Oberfläche verursacht Kratzer, weshalb sich der Einsatz einer Schneidunterlage empfiehlt.

### NICHT ZUR REINIGUNG VERWENDEN:



- Das Material ist sehr resistent, jedoch darf die Oberfläche niemals mit Produkten gereinigt werden, die abrasive Substanzen beinhalten. Makroabrasive Schwämme oder Hilfsmittel wie zum Beispiel Sandpapier oder Stahlwolle, sind ebenfalls ungeeignet.
- Säuren oder alkalische Produkte sollten vermieden werden, da sie Flecken bilden können.
- Bleichmittel oder stark chlorhaltige Reiniger sollten nicht verwendet werden, da sie die Oberfläche verändern können.
- Im Allgemeinen soll keine Möbelpolitur oder Reiniger auf Wachs-basis verwendet werden, da diese eine klebrige Schicht auf der dichten Oberfläche hinterlassen, auf der sich Schmutz ablagert.
- Keine Metallschaber, Eisenbürsten oder andere Metallwerkzeuge verwenden, um Flecken, Farbflecken, Pflaster oder andere Substanzen zu entfernen.

### WEITERE HINWEISE & TIPPS:



- Natriumhypochlorit sollte in Konzentrationen von weniger als 5 % und nicht länger als 5 Minuten verwendet werden. Danach sofort mit einem Schwamm oder Tuch abwischen.
- Wasserstoffperoxid in einer Konzentration von weniger als 3 % sollte sorgfältig abgewischt werden. Der Kontakt für mehr als 10 Minuten mit einer Konzentration, die höher ist als 3 %, sollte vermieden werden. Die Oberfläche sollte danach sorgfältig mit einem nicht abrasiven Schwamm abgewischt und dann sorgfältig getrocknet werden.
- Bei der Verwendung von Lösungsmittel muss das Tuch absolut sauber sein, um keine Flecken auf der Oberfläche zu hinterlassen. Eventuelle Rückstände sollten durch die Verwendung von heißem Wasser entfernt werden und die Oberfläche anschließend getrocknet werden.

