

B5624 Empira Black poliert

# QUARZSTEIN & SILESTONE

PFLEGELEICHT | ROBUST | WIDERSTANDSFÄHIG



lebensmittel-  
geeignet



reiniger-  
beständig



temperatur-  
beständig



abriebfest



[www.akp-apl.de](http://www.akp-apl.de)

**KUNDENINFORMATION**  
**REINIGUNGS- UND PFLEGEHINWEISE**

## PRODUKT- UND PFLEGEINFORMATIONEN

Als eines der härtesten, natürlich vorkommenden Materialien besteht Quarzstein zu ca. 95 % aus natürlichen Quarzkristallen. Die übrigen 5 % setzen sich aus Farbpigmenten und Polymerharzen zusammen, wobei letztere bewirken, dass die Oberfläche nicht saugfähig ist und damit nicht imprägniert oder mit speziellen Pflegemitteln nachbehandelt werden muss. Die Quarzstein-Arbeitsplatten sind schmutzabweisend und hitzebeständig. Sie sind nicht porös und deshalb leicht zu reinigen.

### REINIGUNGS- UND PFLEGEINFORMATIONEN




#### Regelmäßige / tägliche Reinigung:

Für die tägliche Reinigung sind ein weiches Haushaltstuch und warmes Wasser in der Regel ausreichend. Wird es erforderlich, verwenden Sie Lithofin MN Easy-Clean, welches Ihrem Pflegeset beiliegt. Ebenso können Sie zur Reinigung Ihrer Arbeitsplatte fettlösende Reinigungsprodukte wie Glasreiniger oder Essigwasser einsetzen.



#### Hartnäckige Verschmutzungen:

Hartnäckige Flecken und Verschmutzungen entfernen Sie am besten mit Lithofin MN Grundreiniger, welches im mitgelieferten Pflegeset enthalten ist.



#### Eingetrocknete Lebensmittelreste

Eingetrocknete oder verkrustete Verunreinigungen erfordern einen weitaus höheren Reinigungsaufwand. Wir empfehlen demnach Verschmutzungen zeitnah zu entfernen. Zur punktuellen Reinigung dennoch verbleibender Lebensmittelreste sowie Kaugummi, Nagellack, getrocknete Farbe o. Ä. setzen Sie am besten einen Kunststoff bzw. Holzschaber oder eine Metallklinge ein, wie sie zum Reinigen von Glaskeramik Kochfeldern empfohlen wird. Achtung: Die Oberfläche dabei nicht verletzen!


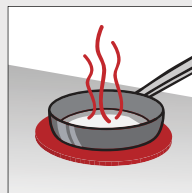


Bitte reinigen Sie immer mit ausreichend Flüssigkeit, so erzielen Sie das beste Ergebnis.

#### Entfernung von Fett, Öl, Wachs etc.:

Fettlösende und ölige Verschmutzungen sollten zeitnah entfernt werden. Hier können Sie auf fettlösende Reinigungsprodukte, wie Glasreiniger, Seifen- oder Essigwasser zurückgreifen.

#### BITTE BEACHTEN!



Bei extremen thermischen Schocksituationen können Risse auftreten. Gefährdet sind hierbei Stege rund um den Plattenausschnitt der Spüle oder dem Kochfeld. Wenn die Arbeitsplatte sehr lange hohen Temperaturen ausgesetzt ist, können Farbveränderungen auftreten. Um dem vorzubeugen, sollten Sie heiße Töpfe und Pfannen nur auf geeignete Unterlagen stellen.

Achten Sie auch darauf, dass z.B. beim Waschen von Salat kein Sandkorn auf der Arbeitsfläche zurückbleibt, denn darauf abgestellte Töpfe können Kratzer verursachen.

Beim Schneiden auf der Quarzsteinoberfläche kann bei starkem Druck Metallabrieb auf der Fläche verbleiben und Messer können stumpf werden. Die Quarzstein-Arbeitsplatten sind in hohem Maße kratz- und schlagfest, aber nicht unzerstörbar. Bitte verwenden Sie eine Schneidunterlage.


#### DAS SOLLTEN SIE VERMEIDEN:

- Reinigung mittels Metalltopfschwämmen
- Rückfettende und schichtbildende Reiniger, insbesondere Spülmittel.
- Stehendes Wasser ist zu vermeiden, da sich sonst Kalk in der Struktur absetzen kann und dieser die Oberflächenreinigung erschwert.
- Generell gilt: Stark scheuernde oder bleichende Mittel, sowie alkalische Reiniger sind nicht zu empfehlen. Ebenso ist vom Gebrauch von Abfluss- oder Backofenreiniger, Beizmittel, Natronlauge, Waschbenzin, Lackentferner und Fluorwasserstoffen abzusehen.

Die vorgenannten Merkmale gelten ausschließlich für **polierte Oberflächen** aus Quarzstein. Grobraue, feinraue und strukturierte Oberflächen weisen diese Vorteile nicht auf. Bei diesen speziellen Oberflächen ist ein erheblich größerer Pflegeaufwand erforderlich. Einige Arten von Verschmutzungen lassen sich von diesen Oberflächen nur sehr schwer entfernen.

#### WEITERE HINWEISE:

- Die Oberfläche kann leichte Farb- oder Strukturunterschiede sowie kleine Farbeinschlüsse aufweisen, die den Gebrauchsnutzen keinesfalls einschränken. Deshalb können wir Wertminderungen oder den Wunsch nach kostenfreier Ersatzlieferung in diesem Zusammenhang nicht anerkennen.
- Pflegen Sie Ihre Arbeitsplatten mit dem von uns empfohlenen und mitgelieferten Pflegeset (siehe Seite ► B1.1-25) und beachten Sie bitte die Hinweise darauf. Eine regelmäßige Anwendung des Pflegesets sorgt dafür, dass Sie lange Freude an Ihrer Quarzstein-Arbeitsplatte haben.



AKP PRODUKTPASS – QUARZSTEIN  
Weitere Informationen zu diesem Produkt finden Sie online: [www.akp-apl.de](http://www.akp-apl.de) in der Kategorie **Service** » **Infomaterial**.

